
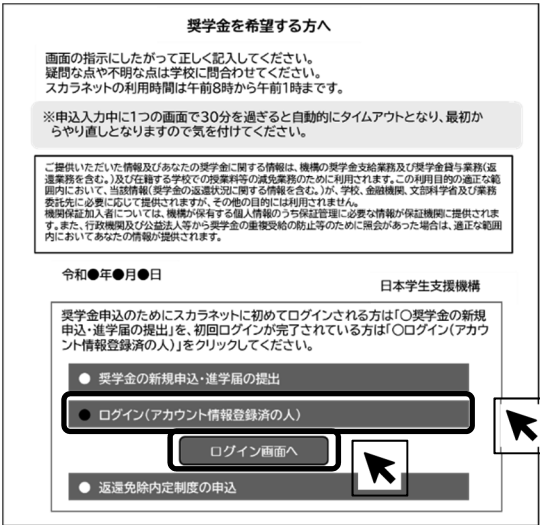
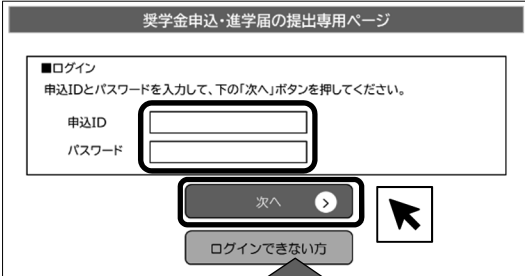


I 確認

【参考】採用候補者決定通知（簡易版）の印刷

「採用候補者決定通知」は、奨学金を申し込んだスカラネット（インターネットサイト）より、「簡易版」を印刷することができます。

万が一、「採用候補者決定通知」を紛失した場合には、次の手順で簡易版を印刷し、進学後の手続きには印刷した簡易版を使用してください。

●「採用候補者決定通知（簡易版）」の印刷方法	
①	<p>スカラネットにアクセスします。</p> <p>次の URL よりスカラネットのログインページへアクセスしてください</p> <p>https://www.sas.jasso.go.jp/scholarnet/</p> 
②	<p>「ログイン（アカウント情報登録済の人）」をクリックすると表示される「ログイン画面へ」をクリックします。</p> 
③	<p>申込 ID とアカウント情報登録時にあなたが設定したパスワードを入力し、「次へ」をクリックします。</p>  <p>ログインできない場合には「ログインできない方」をクリックしてください。申込 ID の確認・パスワード再設定をすることができます。</p>
④	<p>メインメニューにある「申込状況の確認」をクリックします。</p> 